

FUTURA

LA SCUOLA PER L'ITALIA DI DOMANI



Finanziato
dall'Unione europea
NextGenerationEU



Ministero dell'Istruzione
e del Merito



Italiadomani
PIANO NAZIONALE DI RIPRESA E RESILIENZA



ISTITUTO STATALE DI ISTRUZIONE SPECIALIZZATA PER SORDI
con CONVITTO PER SORDI DI ROMA Annesso



"Antonio Magarotto"

www.isiss-magarotto.edu.it pec rmis092007@pec.istruzione.it

Sede Legale: Vicolo del Casal Lumbroso 129 00166 Roma - C.F. 80223210586 - Tel 06121127720

Mail: sedi Roma rmis092007@istruzione.it - sede Torino tors010007@istruzione.it -

IPSIA Magarotto	V.lo del Casal Lumbroso 129	00166	ROMA	Tel	06121127720/1
Liceo Scientifico Scienze Applicate	V.lo del Casal Lumbroso 129	00166	ROMA	Tel	06121127720/1
Liceo Scientifico Indirizzo Sportivo	V.lo del Casal Lumbroso 129	00166	ROMA	Tel	06121127720/1
SMS Severino Fabriani	V.lo del Casal Lumbroso 129	00166	ROMA	Tel	0666180151
I.C. Tommaso Silvestri e Succ. SMS	Via Nomentana 56	00161	ROMA	Tel	0644254656
CONVITTO per Sordi di Roma	V.lo del Casal Lumbroso 129	00166	ROMA	Tel	06121127720/1
IPSIA Magarotto	Via Monte Corno 34	10127	TORINO	Tel	0113174189

Sede IPSIA LICEO

Allo Staff della Dirigenza

Al DSGA

Ai docenti della sede di Roma

Agli ASSISTENTI TECNICI

Al personale ATA

Roma, 25/11/2024

Circolare n. 195

OGGETTO: Fruizione dei laboratori ITC mobili realizzati con i fondi PNRR

A partire 26/11/2024 sarà possibile usufruire dei laboratori ITC mobili, realizzati con il piano scuola 4.0 durante le attività didattiche.

Per usufruire del laboratorio mobile in classe, il docente dovrà effettuare la prenotazione tramite l'applicazione del Registro elettronico **CLASSEVIVA** almeno 24 ore prima dell'effettivo utilizzo.

Sarà cura dell'AT incaricato far pervenire al docente che ha effettuato la prenotazione il carrello in classe.

Alla consegna del carrello, al docente sarà richiesto di compilare e firmare il registro, registrando l'orario di presa in carico e di riconsegna; durante l'utilizzo la responsabilità del laboratorio mobile e la sorveglianza su di esso spetterà al docente in aula.

Al termine della lezione l'AT Responsabile provvederà al ritiro del carrello e ad effettuare un controllo su ogni singolo PC, segnalando eventuali anomalie segnalate nel registro.

I laboratori mobili realizzati vengono così suddivisi:

<u>Laboratorio ITC 1</u>	<u>Area grafica</u>	<u>AT Responsabile:</u> <u>Pasquale Potenzzone</u> <u>pasquale.potenzzone@isiss-magarotto.com</u>
---------------------------------	----------------------------	---

<u>Laboratorio ITC 2</u>	<u>Primo piano</u>	<u>AT Responsabile:</u> <u>Fabrizio di Falco</u>
<u>Laboratorio ITC 3</u>	<u>Secondo piano</u>	<u>AT Responsabile:</u> <u>Stefano Piccolo</u>

I notebook presenti in ogni carrello sono configurati per un uso standard (programmi di videoscrittura open source, lettore pdf, riproduttore audio, browser); sarà possibile installare programmi open source (senza attivazione di licenze) **solo ed esclusivamente se viene comunicato all'AT dal docente 72 ore prima della lezione.**

La comunicazione dovrà essere effettuata solo ed esclusivamente a mezzo mail al seguente indirizzo di posta elettronica istituzionale *isiss-magarotto.com* del tecnico responsabile e per conoscenza al Dsga, riportando in oggetto “*Laboratorio di riferimento - richiesta installazione Nome Software*”

Per semplicità di gestione e di prenotazione si allega alla presente circolare il manuale di prenotazione.



IL DIRIGENTE SCOLASTICO

























Prof.ssa Isabella Pinto

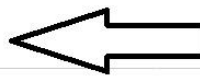
*Firma autografa sostituita a mezzo stampa
ai sensi dell'art. 3, comma 2, del D.Lgs. 39/93*

Passo 1:

Effettuare l'accesso a Classeviva con le proprie credenziali.

Passo 2:

2023/2024		vai all'anno precedente		AIUTO	
	AGENDA La mia agenda	La mia agenda personale	Consulta tutti i tuoi impegni		Aiuto
	DAD Configurazione	Didattica a distanza	Impostazioni per la didattica a distanza		Aiuto
	REPORTISTICA Assenze e lezioni	Reportistica assenze e lezioni	Reportistica assenze degli alunni, lezioni e orientamento		Aiuto
	ADOZIONI Libri	Adozioni libri di testo	Adozioni libri di testo nelle mie classi		Aiuto
	LE MIE CLASSI Registro	Registro delle mie classi	Compila il registro delle classi associate		Aiuto
	TUTTE LE CLASSI Registro	Registro di tutte le classi	Seleziona e compila i registri di classe		Aiuto
	EXTRACURRICULARI Registro	Registro di attività extracurricolari	Compila i registri di attività extracurricolari		Aiuto
	DIDATTICA Materiale	Materiale per la didattica	Accedi ai servizi per la didattica multimediale		Aiuto
	BACHECA Bacheca online	Consulta la bacheca	Visualizza i messaggi in bacheca		Aiuto
	SCRUTINIO Scrutinio 10 elode	Scrutinio 10 elode	Scrutinio per le scuole del I ciclo		Aiuto
	SCRUTINIO Scrutinio On Line	Scrutinio on line	Effettua lo Scrutinio On Line		Aiuto
	COLLOQUI Prenotazione	Colloqui con la famiglia	Gestisci i colloqui con la famiglia e lo sportello alunni		Aiuto



Recarsi nel menù tutte le classi

Passo 3:

Classi

Cerca



Orario



Corsi



Tutti i gruppi



Tutte le classi



Le mie classi

Tutte le classi dell'istituto

RMPS09201N

**ISTITUTO DI ISTRUZIONE SPECIALIZZATA PER SORDI ISSS - LS
"ANTONIO MAGAROTTO"**

ALSS

Sezione ALSS
Plesso: RMPS09201N

1ALSS

li15 - scientifico - sezione ad

2ALSS

li15 - scientifico - sezione ad

3ALSS

li15 - scientifico - sezione ad

4ALSS

li15 - scientifico - sezione ad

BLSS

Sezione BLSS
Plesso: RMPS09201N

1BLSS

li15 - scientifico - sezione ad

2BLSS

li15 - scientifico - sezione ad

3BLSS

li15 - scientifico - sezione ad

4BLSS

li15 - scientifico - sezione ad

LSA

Sezione LSA
Plesso: RMPS09201N

1LSA

li03 - scientifico - opzione ...

2LSA

li03 - scientifico - opzione ...

3LSA

li03 - scientifico - opzione ...



LSS

Sezione LSS
Plesso: RMPS09201N

5LSS

li15 - scientifico - sezione ad

RMRS092019

**ISTITUTO DI ISTRUZIONE SPECIALIZZATA PER SORDI ISSS - IPSIA
"MAGAROTTO"**

DEMO

Sezione DEMO
Plesso: RMRS092019

DEMO

manutenzione e assistenza
tecnica ...

IAN

Sezione IAN
Plesso: RMRS092019

1IAN

2IAN

3IAN

4IAN

5IAN

sse.php?classe_id=1532938&quad=19



Cerca



selezionare la classe con cui vorreste svolgere l'ora in laboratorio.

Passo 4:



Registro di classe di 3LSA LICEO SCIENTIFICO OPZ. SCIENZE APPLICATE del giorno GIOVEDÌ 21 NOVEMBRE 2024

filtra A B C D G I M P V Tutti
seleziona: tutti nessuno sottogruppo

		legenda M	Supplenza A048	Lezione Ab24
1	<input type="checkbox"/> Eventi	A assente	AL	AL
2	<input type="checkbox"/> Eventi	P presente	PL	PL
3	<input type="checkbox"/>	P presente	PL	PL
4	<input type="checkbox"/> Eventi	A assente	AL	AL
5	<input type="checkbox"/> Eventi	P presente	PL	PL
6	<input type="checkbox"/> Eventi	P presente	PL	PL
7	<input type="checkbox"/>	P presente	PL	PL
8	<input type="checkbox"/>	P presente	PL	PL
9	<input type="checkbox"/>	P presente	PL	PL
10	<input type="checkbox"/>	P presente	PL	PL
11	<input type="checkbox"/>	P	A048	Ab24

all'interno del registro di classe in alto nel menù cliccare su agenda.

Passo 5:



Agenda della classe 3LSA LICEO SCIENTIFICO OPZ. SCIENZE APPLICATE

Mostra prenotazioni aule ↓ Scarica Note

18 — 24 Nov 2024 Mese Settimana Giorno Dettagli Mostra solo i miei eventi Nuovo Oggi < >

successivamente cliccare su prenota aule.

Passo 6:

The screenshot displays the ClasseViva web application interface. At the top, a navigation bar contains icons for various functions: Prenota aule (highlighted with a red underline), Richiami, Annotazioni, Disciplinari, Registro, Valutazioni, Agenda, Didattica, and Le mie classi. Below this, a header section reads "Agenda della classe 3LSA LICEO SCIENTIFICO OPZ. SCIENZE APPLICATE". The main content area features a "Seleziona aula" dropdown menu with three options: "1 - Laboratorio mobile ITC1", "2 - Laboratorio mobile ITC2", and "3 - Laboratorio mobile ITC3". To the left, the ClasseViva logo and "Gruppo Spaggiari Parma" are visible. To the right, there are links for "Allegati", "Scarica Prenotazioni", and "Altre funzionalità". At the bottom, there are links for "Hai bisogno di aiuto? / Consulta le Faq", "Richiedi assistenza", and "Consigliaci un miglioramento". The footer contains copyright information: "Copyright © 2013 - Gruppo Spaggiari Parma - INFOSCHOOL - P.IVA 00150470342".

una volta arrivati su questa pagina estendere il menù a tendina e selezionare il laboratorio mobile di proprio interesse.

Passo 7:

Pianifica Allegati 1 - Laboratorio mobile ITC1 Scarica Prenotazioni

18 — 24 Nov 2024 Mese Settimana Giorno Dettagli Prenota Aula Oggi < >

	Lun, 18 Novembre	Mar, 19 Novembre	Mer, 20 Novembre	Gio, 21 Novembre	Ven, 22 Novembre	Sab, 23 Novembre	Dom, 24 Novembre
Giorno							
8:00							
9:00							
10:00							
11:00							
12:00							
13:00							
14:00							
15:00							
16:00							
17:00							
18:00							
19:00							
20:00							
21:00							
22:00							
23:00							

siete in **Classeviva** > Agenda della classe 1IAN INDUSTRIA E ARTIGIANATO PER IL MADE IN ITALY

Selezionare l'ora e il giorno di interesse.

Passo 8:

Agenda



INSERIMENTO PRENOTAZIONE AULA

TUTTA LA GIORNATA

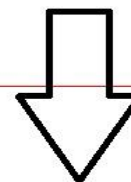
VISIBILE AGLI STUDENTI

(Si può digitare l'orario nella casella di testo, non è obbligatorio scegliere dal menu a tendina)

DA:

A:

DALLE ORE ALLE ORE



A NOME DI:

AULA:

1 - Laboratorio mobile ITC1

UTILIZZATORE:

NOTE

assicurarsi che la data e l'ora sia effettivamente quella desiderata, e cliccare sul menù a tendina per selezionare l'UTILIZZATORE come mostrato in passo 9.

Passo 9:

default/agenda.php?classe_id=1532938&gruppo_

Agenda

TUTTA LA GIORNATA
(Si può digitare l'orario nella case

DA:

DALLE ORE

A NOME DI:

AULA:

UTILIZZATORE:

NOTE

Seleziona
Utilizzo Generico
Classe: RMAA8BS01R - 1A
Classe: RMAA8BS01R - 1B
Classe: RMAA8BS01R - 1C
Classe: RMEE8BS012 - 1A
Classe: RMEE8BS012 - 2A
Classe: RMEE8BS012 - 2B
Classe: RMEE8BS012 - 3A
Classe: RMEE8BS012 - 3B
Classe: RMEE8BS012 - 4A
Classe: RMEE8BS012 - 5A
Classe: RMEE8BS012 - 5B
Classe: RMMM8BS011 - 1A SECONDARIA DI PRIMO GRADO
Classe: RMMM8BS011 - 1B SECONDARIA DI PRIMO GRADO
Classe: RMMM8BS011 - 2A SECONDARIA DI PRIMO GRADO
Classe: RMMM8BS011 - 2B SECONDARIA DI PRIMO GRADO
Seleziona

Una volta inserito l'utilizzatore, riempire il campo note con i dettagli dell'attività da svolgere e gli strumenti da utilizzare e cliccare sul tasto CONFERMA.

TUTTA LA GIORNATA

VISIBILE AGLI STUDENTI

(Si può digitare l'orario nella casella di testo, non è obbligatorio scegliere dal menu a tendina)

DA:

A:

DALLE ORE ALLE ORE

A NOME DI:

AULA:

1 - Laboratorio mobile ITC1

UTILIZZATORE:

NOTE

Annulla

Conferma